



# El diari de seguiment d'alumant

Sanja Dabic ([dabic\\_san@gva.es](mailto:dabic_san@gva.es))



# Quin és el problema?

1. **La informació acadèmica** → fàcilment accessible ítaca
  
2. **La informació NO acadèmica**
  - a. 1r ESO → pla de transició
  - b. 2n i posteriors? → depèn l'equip docent previ i actual de l'alumne/a

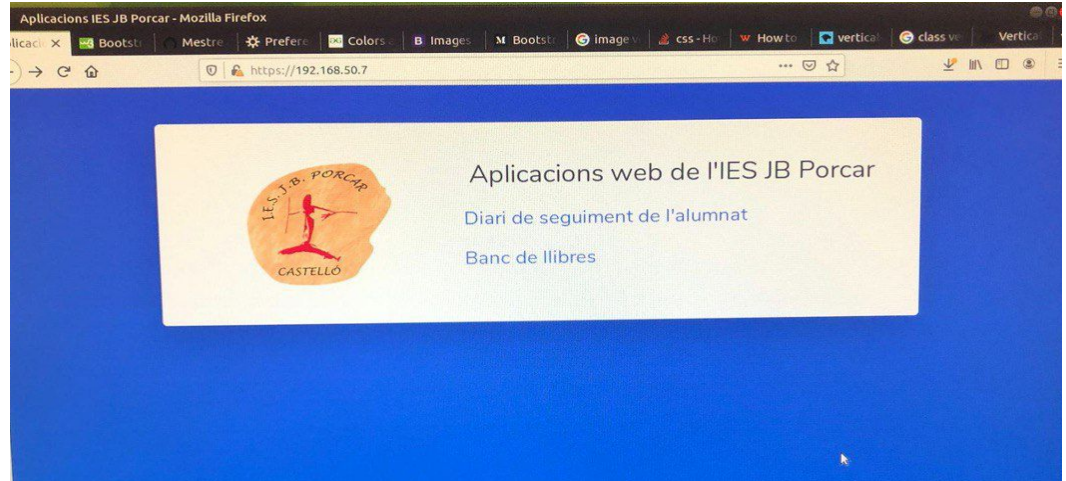
Solució?

# Condicions

1. Suport digital
  2. Centralitzat
  3. Apte per a *tecnotorpes*
  4. Baixa possibilitat de pèrdua
  5. Accés limitat
-

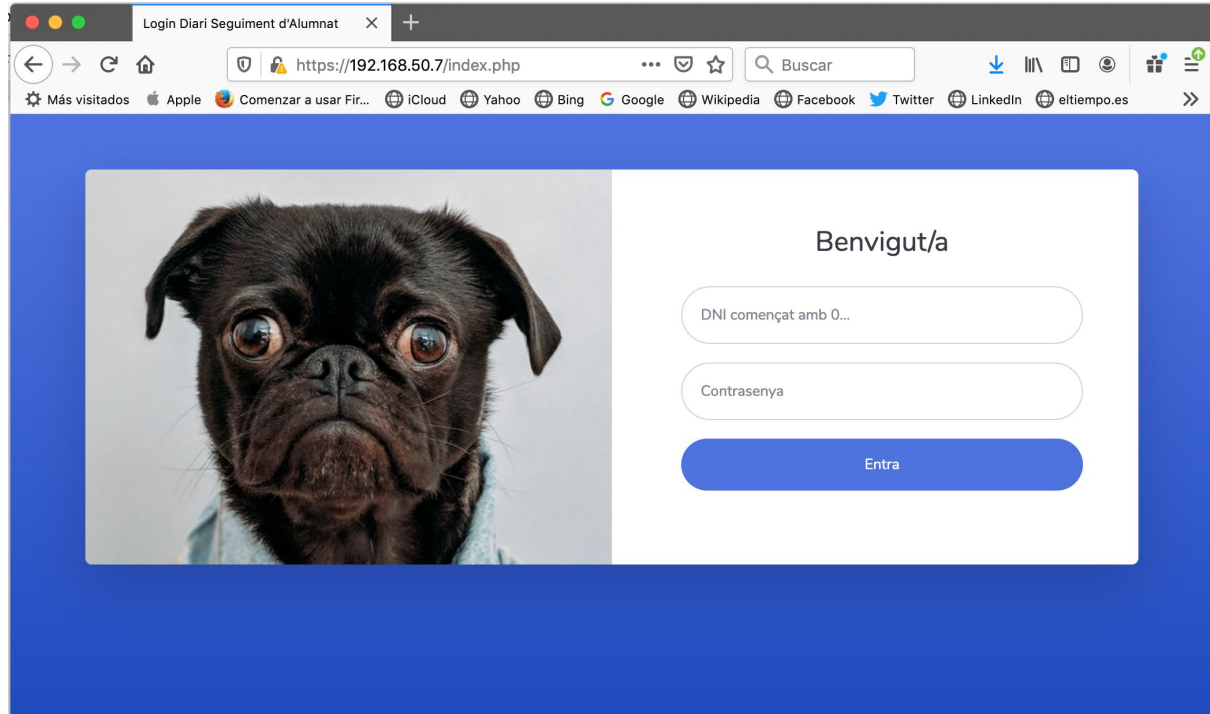
# Aplicacions d'utilitat de l'IES

1. Despatx secretaria
2. Xarxa d'aules
3. Tecnologies
  - a. MySQL
  - b. PHP
  - c. SB Admin 2



# Usuaris

1. Direcció
2. Orientació
3. Tutoria



# Aspecte general

DIARI SEGUIMENT ALUMNAT

JOAN ANTONI FABREGAT UZDANO Menú d'usuari

Alumnat Llistat d'alumnes de l'usuari

Show 10 entries Search

NIA	Nom	Primer cognom	Segon cognom	Data naixement	Data incorporació al centre
-----	-----	---------------	--------------	----------------	-----------------------------

Showing 1 to 10 of 14 entries Previous 1 2 Next

Fets rellevants Línia de temps de fets rellevants de l'alumne/a

ESQUEL GONZÁLEZ TORTAJADA

Títol de l'acte

Tipus de l'acte

Afegeix

# Menú de l'usuari

- JOAN ANTONI FABREGAT LOZANO

**Alumna**

-  Canviar contrasenya
-  Logout



# Panell de l'alumnat

Alumnat

Show 10 entries

Search:

NIA	Nom	Primer cognom	Segon cognom	Data naixement	Data incorporació al centre

Showing 1 to 10 of 14 entries

Previous 1 2 Next

W

✓ 10

25

50

en

# Panell de la línia de temps

LUCIA MONTESINOS FERRE

The screenshot shows a user interface for creating and viewing annotations. At the top, there is a form with two input fields: "Títol de l'anotació" and "Text de l'anotació". Below the form is a blue button labeled "Anota". Below the form, there is a vertical timeline with three entries. The top entry is highlighted with a red rounded rectangle and contains the date "2019-11-22 11:02:55", the text "Una nova anotació" and "L'anotació més recent de Lucia", and the label "El fet anotat més recent". The middle entry contains the date "2019-11-06 17:56:17", the text "Altra anotació" and "Aci va el text d'una interessant anotació de Lucia". The bottom entry is also highlighted with a red rounded rectangle and contains the date "2019-11-06 14:04:41", the text "Quarta anotació" and "I aquesta és la quarta anotació de Lucia", and the label "El fets anteriors".

Títol de l'anotació

Text de l'anotació

Anota

2019-11-22 11:02:55  
Una nova anotació  
L'anotació més recent de Lucia  
**El fet anotat més recent**

2019-11-06 17:56:17  
Altra anotació  
Aci va el text d'una interessant anotació de Lucia

2019-11-06 14:04:41  
Quarta anotació  
I aquesta és la quarta anotació de Lucia  
**El fets anteriors**

The screenshot shows a user interface for creating an annotation. At the top, there is a form with two input fields: "Informació inicial" and "1. Títol identificatiu del fet". Below the form, there is a vertical timeline with three entries. The top entry is highlighted with a red rounded rectangle and contains the text "Escola d'orige: ...." and "Informació interessant: .....", and the label "2. Explicació del fet". Below the form, there is a blue button labeled "Anota".

Informació inicial

1. Títol identificatiu del fet

Escola d'orige: ....  
Informació interessant: .....

2. Explicació del fet

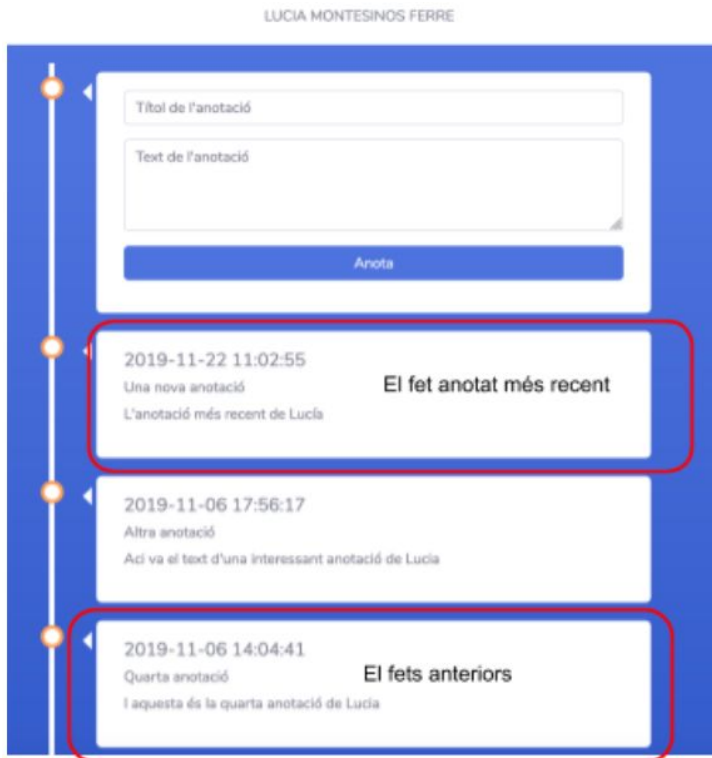
Anota

# Millora pendent de publicació

Marcar el rol de qui ha fet l'anotació

- a.  Direcció
- b.  Orientació
- c.  Tutoria

LUCIA MONTESINOS FERRE



Títol de l'anotació

Text de l'anotació

Anota

2019-11-22 11:02:55  
Una nova anotació  
L'anotació més recent de Lucía

**El fet anotat més recent**

2019-11-06 17:56:17  
Altra anotació  
Aci va el text d'una interessant anotació de Lucía

2019-11-06 14:04:41  
Quarta anotació  
I aquesta és la quarta anotació de Lucía

**El fets anteriors**

Gràcies!